




## Arbeitsplan für die Schließzeit

(20.04. bis 03.05.2020)

Fach	Aufgabe	erledigt	kontrolliert
<b>Deutsch</b>	<b>Buchstabenlehrgang</b>		
	Lautsuchbild Sp Male mindestens 10 Begriffe, die mit Sp beginnen, an!		
	Buchstabenkombination Sp <i>Denke daran: „Ich höre am Anfang Schp, ich schreibe Sp!“</i> AH.S. 95/96		
	AntonApp - Übungen zum Sp sp (Pin in der Gruppe 1a)		
	Lautsuchbild St Male mindestens 12 Begriffe, die mit St beginnen, an!		
	Buchstabenkombination St <i>Denke daran: „Ich höre am Anfang Scht, ich schreibe St!“</i> AH.S. 97/98		
	AntonApp - Übungen zum St st (Pin in der Gruppe 1a)		
	<b>Schreiben</b>		
	AH. S. 93 Schreibe Wörter/ Sätze passend zu den Bildern!		
	<b>Laufdiktat</b> Schreibe deine Lieblingsstrophe des Gedichts „Die Tulpe“ (Lesebuch S.149) fehlerfrei in dein Häuschenheft ab! Beachte dabei die Zeilenschreibweise der Buchstaben!		
	<b>Lesen</b>		
	Lies mal Heft - 6 Seiten		
<b>Mathe</b>	<b>Festigung Orientierung im Zahlenraum 20</b>		
	AB „20er Heft“		
	AB „Zahlen vergleichen und ordnen“		
	ZA*) AntonApp „Die Zahlen bis 20“ (Pin in der Gruppe 1a) „Zahlen bis 20“ „Nachbarzahlen finden“ „Zahlenfolgen“ „Zahlen vergleichen“		

	<b>Addition im Zahlenraum 20 ohne Zehnerübergang „Riesen- und Zwergenaufgaben“</b>		
	Bu. S. 76/ Nr. 1, 2, 3, 4, 5		
	AH.S. 39/ Nr. 1, 2, 3, 4, 7		
	AntonApp - Übungen „Verwandte Plusaufgaben“ (Pin in der Gruppe 1a)		
	ZA*) AH.S. 39/ Nr. 5, 6, 8		
Heimat- und Sachkunde	Das Jahr der Amsel AH.S.74		
	Vogelnester erkunden AH.S.75		
	AntonApp - Übungen „Vögel (1) Basiswissen“ (Pin in der Gruppe 1a)		

### Laufdiktat- so geht es:

Für ein Laufdiktat sucht man sich zunächst zwei Plätze, die durch einige Schritte (drei bis fünf Meter) voneinander getrennt sind. An den einen Platz legt man nun den Text, an den anderen das Heft und den Bleistift. Nun kann es losgehen. Zuerst geht man zu der Vorlage. Dort merkt man sich ein bis zwei Wörter des Satzes. Die Wörter können dabei entweder einige Male laut gesprochen oder auch still für sich gelesen werden. Danach geht man zu dem Heft und schreibt sie aus dem Gedächtnis auf. Diesen Vorgang wiederholt man so lange, bis der ganze Abschnitt abgeschrieben ist. Am Ende werden Vorlage und Abschrift miteinander verglichen.