






## Arbeitsplan für die Schließzeit

(04.05. bis 15.05.2020)

Fach	Aufgabe	erledigt	kontrolliert									
<p><i>Deutsch</i></p> 	<p><b>Buchstabenlehrgang</b></p>											
	<p><u>Lautsuchbild Pf</u> Male <i>mindestens 8 Begriffe</i>, die mit Pf beginnen, an!</p>											
	<p><u>Buchstabenkombination Pf pf</u> AH.S. 105/ 106</p>											
	<p><u>AB „Wörter mit Pf“</u> Kreuzworträtsel</p>											
	<p><u>Lautsuchbild Ä ä</u> Male <i>mindestens 10 Begriffe</i>, die mit Ä beginnen <i>oder</i> ein ä beinhalten, an!</p>											
	<p><u>AntonApp -Übungen zum Ä ä</u> Pin in der Gruppe 1a</p>											
	<p><u>Umlaut Ä ä</u> AH.S. 109/ 110</p>											
	<p><b>Schreiben</b></p>											
	<p><u>AH. S. 91</u> Schreibe Wörter/ Sätze passend zu <i>einem</i> Bild!</p>											
	<p><u>Wenediktat**</u> Wähle 2 bis 3 Sätze aus! Schreibe sie fehlerfrei in dein Häuschenheft! Beachte die Zeilenschreibweise der Buchstaben!</p>											
	<p><b>Lesen</b></p>											
	<p>Lies <b>täglich 10Minuten</b> im Buch deiner Wahl! Erzähle deiner Mama oder deinem Papa, was du gelesen hast! (= Kontrolle zum Leseverständis)</p>	<table border="1" style="width: 100%; height: 100%;"> <tr><td></td><td></td><td></td></tr> <tr><td></td><td></td><td></td></tr> <tr><td></td><td></td><td></td></tr> </table>										
	<p><u>AB „Riesen-Seifenblasen“</u></p> <p>Probiere selbst, Riesen-Seifenblasen mit Hilfe der Anleitung zu machen! ☺ Tipp: Verwende relativ viel Spülmittel.</p>											

<b>Mathe</b>	<b>Festigung Orientierung im Zahlenraum 20</b>		
	<u>ZA*) AntonApp „Die Zahlen bis 20“</u> Pin in der Gruppe 1a „Zahlen bis 20“ „Nachbarzahlen finden“ „Zahlenfolgen“ „Zahlen vergleichen“		
<b>Wiederholung Addition im Zahlenraum 20 ohne Zehnerübergang „Riesen- und Zwergenaufgaben“</b>			
<u>Tauschaufgaben</u> Bu. S. 77/ Nr. 1, 2, 3			
<b>Subtraktion im Zahlenraum 20 ohne Zehnerübergang „Riesen- und Zwergenaufgaben“</b>			
Erklärvideos anschauen			
<u>Minusaufgaben</u> Bu. S. 78/ Nr. 1, 2, 3, 4, 5 *ZA) Nr. 6			
<u>Minusaufgaben</u> AH.S. 40/ Nr. 1, 2, 3, 4, 7 *ZA) Nr.6, 8			
<u>AntonApp - Übungen „Verwandte Minusaufgaben“</u> Pin in der Gruppe 1a			
<b>Heimat- und Sachkunde</b> 	<u>ZA*) AntonApp „Vögel 2- Heimische Vogelarten“</u> Pin in der Gruppe 1a		

**\*\*Wendedikat - so geht's:**

Zuerst wird ein Satz vollständig gelesen.

Man merkt sich nun 1-2 Wörter. Die Wörter können dabei entweder einige Male laut gesprochen oder auch still für sich gelesen werden.

Dann wird die Textkarte umgedreht.

Aus dem Gedächtnis heraus wird das gemerkte Wort/die gemerkten Wörter aufgeschrieben. Die (Selbst)kontrolle ergibt sich dann durch das Umdrehen der Karte, wenn der Satz vollständig aufgeschrieben wurde.

