

Name: _____






Arbeitsplan für Zuhause 20.04. bis 08.05.

Liebe Eltern und Schüler der Klasse 3b,

nun haben wir schon 5 lange Wochen der Schulschließung gemeistert. Wir hoffen, dass ihr euch in den Osterferien etwas erholen konntet. Leider können wir uns noch immer nicht wieder in der Schule treffen, da die Gefahr, sich mit dem Virus anzustecken, noch immer zu hoch ist. Ihr habt in den letzten Wochen gezeigt, wie toll ihr auch von zu Hause aus lernen könnt. Wir sind sehr stolz darauf, denn wir wissen, dass die Situation nicht einfach ist. Ein großer Dank gilt auch den Eltern für Ihre Geduld und Unterstützung beim häuslichen Lernen. Wir hoffen sehr, dass wir uns bald wieder in der Schule sehen können und zum normalen Schulalltag zurückkehren können. Für die nächsten drei Wochen haben wir noch einmal einen Arbeitsplan erstellt. Auch in der Anton-App sind neue Übungen verfügbar, passend zu den Themen aus den Heften und Büchern. Bei Fragen oder Problemen kontaktieren Sie uns gern unter den bereits bekannten Telefonnummern bzw. E-Mail-Adressen.

Bleibt weiterhin gesund und munter!

Viele Grüße von E. Siegel und J. Schmidt

Unterrichtsfach	Woche 6 (20.04. bis 24.04.)	Woche 7 (27.04. bis 30.04.)	Woche 8 (04.05. bis 08.05.)
Deutsch    <i>Lesebuch</i> <i>Arbeitsheft</i>	Lesebuch S. 143 bis 145 lesen Bitte keine Aufgaben bearbeiten.	Lesebuch S. 146 und 148 lesen Bitte keine Aufgaben bearbeiten.	Lesebuch S. 149 bis 151 lesen Bitte keine Aufgaben bearbeiten.
	Arbeitsheft S. 71 Nr. 1 bis 4 S. 72 Nr. 1 und 3 S.73 Nr. 3 und 4 S.75 Nr. 1 bis 4	Arbeitsheft S. 76 Nr. 1 bis 4 S. 88 alles außer Nr. 3 S. 89 Nr. 1 bis 3	Arbeitsheft S. 90 Nr. 1 bis 3 S. 91 Nr. 1 und 2 S. 99 Nr. 1 bis 3
	Buch „Gespenst im Kleiderschrank“ im Antolin eingeben Anton (freiwillig) Neue Übungen verfügbar!		
Mathematik   <i>Mathefreunde</i>	Mathefreunde S. 76 Nr. 1, 2 und 4 S. 77 Nr. 5 Plakat „Zahl des Tages“ erstellen	Mathefreunde S. 90 Nr. 2, 3, 5 und 6 S. 91 Nr. 4 (Tipps beachten)	Mathefreunde Arbeitsblatt Multiplizieren und Dividieren mit 10 und 100